

АКТИВ	Код строки	На начало года				На конец отчетного периода			
		деятельность с целевыми средствами	деятельность по государственному заданию	приносящая доход деятельность	Итого	деятельность с целевыми средствами	деятельность по государственному заданию	приносящая доход деятельность	Итого
1	2	3	4	5	6	7	8	9	10
Права пользования активами (011100000)** (остаточная стоимость), всего	100								
из них: долгосрочные	101								
Вложения в нефинансовые активы (010600000), всего	120								
из них: внеоборотные	121								
Нефинансовые активы в пути (010700000)	130								
Затраты на изготовление готовой продукции, выполнение работ, услуг (010900000)	150								
Расходы будущих периодов (040150000)	160						30 381.29		30 381.29
Итого по разделу I (стр. 030+стр. 060+стр. 070+стр. 080+стр. 100+стр. 120+стр. 130+стр. 150+стр. 160)	190	1 691 421.27	6 138 948.55		7 830 369.82	1 417 765.45	870 813 007.63	30 341.40	872 261 114.48
II. Финансовые активы									
Денежные средства учреждения (020100000), всего	200		1 389 282.33	16 790.80	1 406 073.13	7 946.40	2 888.85	390 478.88	401 314.13
в том числе: на лицевых счетах учреждения в органе казначейства (020110000)	201		1 389 282.33	16 790.80	1 406 073.13	7 946.40	2 888.85	390 478.88	401 314.13
в кредитной организации (020120000), всего	203								
из них: на депозитах (020122000), всего	204								
из них: долгосрочные	205								
в иностранной валюте (020127000)	206								
в кассе учреждения (020130000)	207								
Финансовые вложения (020400000), всего	240								
из них: долгосрочные	241								
Дебиторская задолженность по доходам (020500000, 020900000), всего	250		279 461 415.64		279 461 415.64		347 677 837.65	9 567.96	347 687 405.61
из них: долгосрочная	251						242 580 623.04		242 580 623.04
Дебиторская задолженность по выплатам (020600000, 020800000, 030300000), всего	260					402 813.60	117 582.93	94 415.40	614 811.93

АКТИВ	Код строки	На начало года				На конец отчетного периода			
		деятельность с целевыми средствами	деятельность по государственному заданию	приносящая доход деятельность	Итого	деятельность с целевыми средствами	деятельность по государственному заданию	приносящая доход деятельность	Итого
1	2	3	4	5	6	7	8	9	10
из них: долгосрочная	261								
Расчеты по займам (ссудам) (020700000), всего	270								
из них: долгосрочные	271								
Прочие расчеты с дебиторами (021000000), всего	280								
из них: расчеты по налоговым вычетам по НДС (021010000)	282								
Вложения в финансовые активы (021500000)	290								
Итого по разделу II (стр. 200+стр. 240+стр. 250+стр. 260+стр. 270+стр. 280+стр. 290)	340		280 850 697.97	16 790.80	280 867 488.77	410 760.00	347 798 309.43	494 462.24	348 703 531.67
БАЛАНС (стр. 190+стр. 340)	350	1 691 421.27	286 989 646.52	16 790.80	288 697 858.59	1 828 525.45	1 218 611 317.06	524 803.64	1 220 964 646.15

ПАССИВ	Код строки	На начало года				На конец отчетного периода			
		деятельность с целевыми средствами	деятельность по государственному заданию	приносящая доход деятельность	Итого	деятельность с целевыми средствами	деятельность по государственному заданию	приносящая доход деятельность	Итого
1	2	3	4	5	6	7	8	9	10
III. Обязательства									
Расчеты с кредиторами по долговым обязательствам (030100000), всего	400								
из них: долгосрочные	401								
Кредиторская задолженность по выплатам (030200000, 020800000, 030402000, 030403000), всего	410	198 789.10	617 407.98	6 869.00	823 066.08	2 926.00	3 703 882.18		3 706 808.18
из них: долгосрочная	411								
Расчеты по платежам в бюджеты (030300000)	420		1 314 470.59		1 314 470.59		2 704 267.09		2 704 267.09
Иные расчеты, всего	430							122 004.55	122 004.55
в том числе: расчеты по средствам, полученным во временное распоряжение (030401000)	431	x	x			x	x	122 004.55	122 004.55
внутриведомственные расчеты (030404000)	432								
расчеты с прочими кредиторами (030406000)	433								
расчеты по налоговым вычетам по НДС (021010000)	434								
Кредиторская задолженность по доходам (020500000, 020900000), всего	470			9 921.80	9 921.80	7 946.40		58.68	8 005.08
из них: долгосрочная	471								
Расчеты с учредителем (021006000)	480		20 117 292.94		20 117 292.94		888 519 858.48		888 519 858.48
Доходы будущих периодов (040140000)	510		279 461 415.64		279 461 415.64		347 677 837.65		347 677 837.65
Резервы предстоящих расходов (040160000)	520		5 047 871.59		5 047 871.59		6 460 747.27		6 460 747.27
Итого по разделу III (стр. 400+стр. 410+стр. 420+стр. 430+стр. 470+стр. 480+стр. 510+стр. 520)	550	198 789.10	306 558 458.74	16 790.80	306 774 038.64	10 872.40	1 249 066 592.67	122 063.23	1 249 199 528.30
IV. Финансовый результат									
Финансовый результат экономического субъекта	570	1 492 632.17	-19 568 812.22		-18 076 180.05	1 817 653.05	-30 455 275.61	402 740.41	-28 234 882.15
БАЛАНС (стр. 550+стр. 570)	700	1 691 421.27	286 989 646.52	16 790.80	288 697 858.59	1 828 525.45	1 218 611 317.06	524 803.64	1 220 964 646.15


* Данные по этим строкам в валюту баланса не входят.


СПРАВКА
о наличии имущества и обязательств на забалансовых счетах
на 1 января 2019 г.

14.02.2019

3

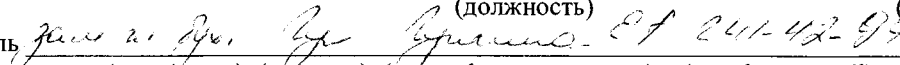
Номер забалансового счета	Наименование забалансового счета, показателя	Код строки	На начало года				На конец отчетного периода			
			деятельность с целевыми средствами	деятельность по государственному заданию	приносящая доход деятельность	итого	деятельность с целевыми средствами	деятельность по государственному заданию	приносящая доход деятельность	итого
1	2	3	4	5	6	7	8	9	10	11
30	Расчеты по исполнению денежных обязательств через третьих лиц	280								
31	Акции по номинальной стоимости	290								
40	Финансовые активы в управляющих компаниях	300								

Руководитель  /
(подпись) (расшифровка подписи)

Главный бухгалтер  /
(подпись) (расшифровка подписи)

Централизованная бухгалтерия _____
(наименование, ОГРН, ИНН, КПП, местонахождение)

Руководитель (уполномоченное лицо) _____ /
(должность) (подпись) (расшифровка подписи)

Исполнитель  /
(должность) (подпись) (расшифровка подписи) (телефон, e-mail)

" _____ " _____ 20 _____ г.